

Budget Participatif

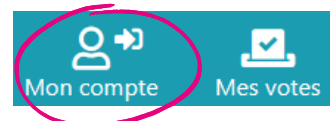
3^e ÉDITION



COMMENT DÉPOSER UN PROJET ?

Rendez-vous sur www.budgetparticipatif.tarn.fr

Pour créer un compte ou pour se connecter, cliquez sur “**mon compte**” en haut à droite de la page.



Connexion

Créer un compte

Pour créer un compte :

J'accepte de recevoir les emails de Le Budget Participatif Tarnais
Cela ne concerne que les emails 'transactionnels', strictement nécessaires à votre utilisation de la plateforme : Confirmation de dépôt et de changement de statuts de proposition et d'évaluation, confirmation de votes, notification de nouveaux messages dans les discussions dont vous faites partie et modération de vos commentaires.

J'accepte les conditions générales d'utilisation de la plateforme*
Lire les conditions générales d'utilisation

Si vous avez moins de 16 ans, vous devez avoir le consentement de votre tuteur légal pour vous inscrire.
Merci de consulter la Politique de protection des données personnelles.

Créer le compte Annuler

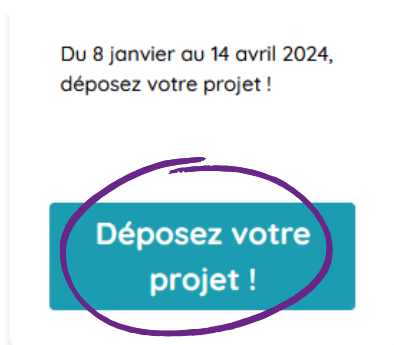
Remplissez le formulaire et cliquez sur “**créer le compte**”
N'oubliez pas de cocher la case “**J'accepte les conditions générales d'utilisation de la plateforme ***”

Attention : vous devez **valider votre compte** en cliquant sur le lien envoyé sur l'adresse mail que vous venez de renseigner dans le formulaire.

Votre compte a bien été créé sur la plateforme : Le Budget Participatif Tarnais.
Merci de le valider en cliquant sur le bouton accessible depuis ce lien :

2

Une fois connecté à votre compte, vous pouvez désormais **déposer votre projet**.



Formulaire de dépôt de projet pour les associations

Déposer un projet

Formulaire de dépôt de projet pour les habitants

Déposer un projet

3

Pour que votre projet puisse être déposé correctement, veuillez prendre en compte les **indications en gris** sous les champs à remplir (format de fichier, titre court...).

Les champs avec * sont **obligatoires**.

Nom de votre projet*

Donnez un titre court, avec des mots clés qui représentent votre projet - Attention, si votre titre est trop long il pourrait ne pas s'afficher entièrement

Image Aucun fichier sélectionné.

Fichier image JPEG, PNG ou GIF de 2M maximum - Cette image sera affichée pour illustrer votre projet sur la plateforme numérique


Thème*

A sélectionner dans la liste déroulante

Canton où est localisé votre projet

Consulter la carte des cantons

Localisation précise de votre projet* France




Cliquez sur **“Parcourir”** pour accéder aux fichiers de votre appareil.

4


Lorsque votre dossier est complet, cliquez sur **“Déposer mon projet”** pour le soumettre.

Vous pouvez modifier votre proposition autant de fois que vous le souhaitez jusqu'au **14 avril 2024** en l'enregistrant en mode **"Brouillon"** en fin de formulaire, mais pensez à la **valider définitivement** avant la fin de la phase de dépôt.



5

Pour retrouver votre **brouillon**, cliquez sur votre compte en haut à droite puis sur **“Mes propositions”**.

Cliquez sur  pour avoir un aperçu de votre projet ou sur  pour le modifier.

1 

2

Proposition	Dialogue	Type	Statut	Date de création	Date de modification	Actions
Plan de la Concession numérique de l'équipement des collectivités territoriales	Budget participatif 2024	Dépôt projet BP 2024 - Association	Brouillon	13/02/2024 12:24	13/02/2024 12:24	 

Pour toutes demandes concernant le dépôt de votre projet (règlement, éligibilité, dates à respecter, justificatifs à fournir...) vous pouvez contacter Mme Sylvie LACOMBE (Chargée de Mission) au 06 40 72 81 26.

Si vous rencontrez des difficultés d'ordre technique pour remplir votre demande (scanner un document, ajouter une pièce jointe...), vous pouvez contacter Mme Perrine COAT (Conseillère numérique) au 06 31 16 20 83.

Pour tout contact par mail : budgetparticipatif@tarn.fr

